



MOCOCAMP

la fabrique de MOOCs

# Scénario de MOOC

MOCOCAMP

{Sauver des vies:  
devenir citoyen-sauveteur}



UNIVERSITÉ  
PANTHÉON-ASSAS

- PARIS II -



FRANCE  
UNIVERSITÉ  
NUMÉRIQUE



Liberté • Égalité • Fraternité  
RÉPUBLIQUE FRANÇAISE


MINISTÈRE DE  
L'ENSEIGNEMENT  
SUPÉRIEUR ET DE  
LA RECHERCHE



SENSESCHOOL  
powered by MakeSense

# Nos vœux pour ce MOOC

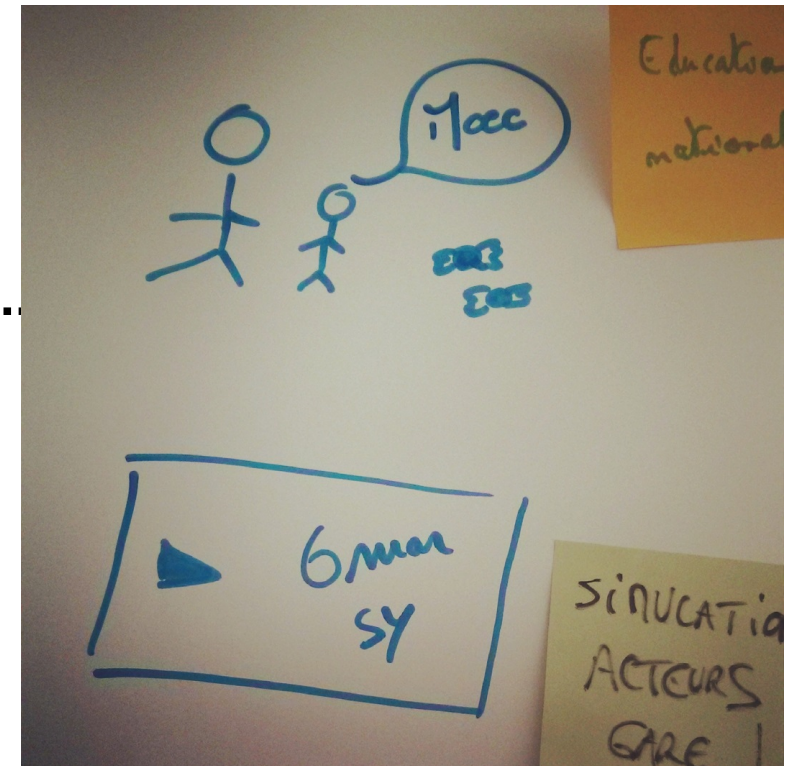
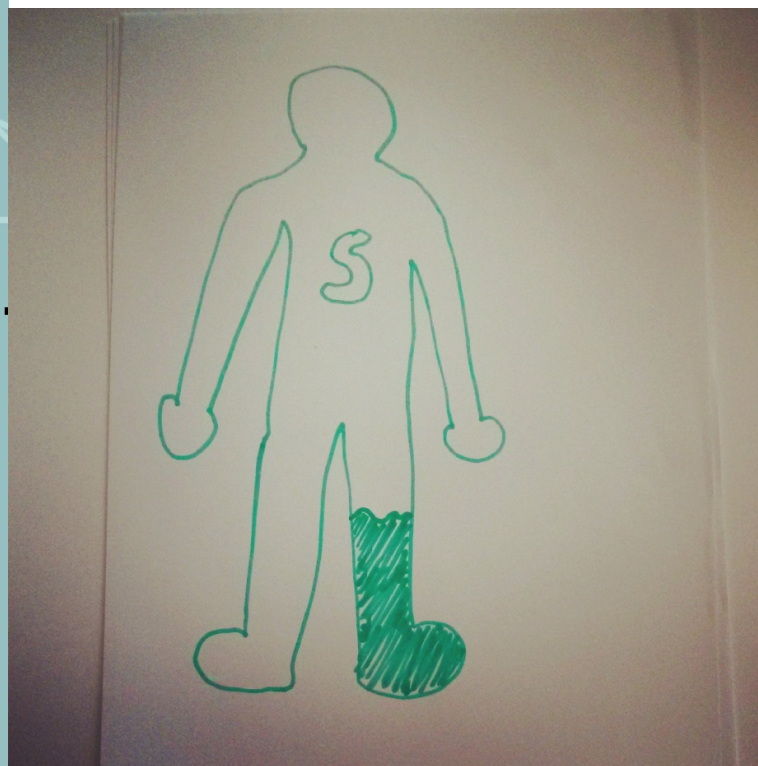
- 1) Le contenu pédagogique de ce MOOC sera produit par des **professionnels de santé**. Ces professionnels encadreront également les activités du MOOC.
- 2) Conscients de la problématique de **la pratique du geste**, nous envisageons ce MOOC comme la première étape d'un processus qui engagerait les apprenants à poursuivre leur formation auprès de centres habilités.
- 3) Ce MOOC veut s'appuyer sur un tissu de **partenaires institutionnels**, au plan national et local : éducation, santé, monde du travail, etc.
- 4) Pour montrer les **bénéfices concrets** apportés par le suivi de ce MOOC et encourager l'**esprit communautaire** nécessaire à la diffusion du savoir nous proposons :
  - De délivrer en fin de MOOC un « *Macaron du citoyen sauveteur* ». Chaque séance offre la possibilité de gagner une partie du macaron.
  - Estimer, grâce à un compteur évoluant au fil du MOOC *le nombre de vies sauvées par le participant et par l'ensemble des participants* pour générer un effet de communauté de « *Citoyens sauveteurs* »
  - A terme, une application Smartphone pourrait à terme permettre de géo-localiser la *communauté de « Citoyens sauveteurs »*.





# Le scénario du MOOC





# Séance 1 : Et vous qu'auriez-vous fait ?

- 1) **Objectifs de la séance** : Evaluer ses compétences en gestion des premiers secours ; découvrir les thématiques et les situations d'urgence
- 2) **Unités** : par grandes thématiques et situations
- 3) **Activités** : exercices autour de séquences vidéos à commenter « Qu'auriez-vous fait dans cette situation ? »
- 4) **Interactivité**: forum de discussion : débat, partage d'expériences, Google hangout avec des professionnels

MOCOCAMP

la fabrique de MOOCs



# Séance 2 : du témoin au sauveteur

1) Objectifs de la séance: Passer du témoin passif à l'acteur sauveteur

2) Unités:

- Le témoin / le sauveteur : approche légale et retour d'expériences
- Sensibilisation aux grandes notions du secourisme (accidents, interlocuteurs, bases anatomiques)
- Préparer le passage à l'action en gérant son stress : pourquoi le stress ? Comment gérer son stress ? L'évaluer et l'observer (psychologues)

3) Activités : Quizz, reportages à commenter, documents de communication

4) Interactivité : forum, partage sur les réseaux d'un document de communication des synthèses des notions du secourisme (« apprendre à apprendre à autrui »)

SEANCE 2 : INVESTIR SON RÔLE  
DE CITOYEN SAUVETEUR

Objectifs:

- Connaître les OUTILS
- " les INTERLOCUTEURS
- " les INCIDENTS / LES CAS
- Savoir gérer son stress / Prendre confiance

Module 1 : Du témoin au sauveteur

01) Qu'est-ce que le citoyen sauveteur?

↳ articles / vidéos

Retour  
expérience

02) Qu'est-ce que le témoin? + légal

↳ articles / vidéos

TRAVAIL  
SPORTIF

Age

Play

Module 2 : Devenir un sauveteur informel

1) Faits / statistiques / situations récurrentes

↳ Reportage  
dans la presse

3) Anatomie

↳ Base / upper  
limb / lower limb

2) Outils / interlocuteurs

↳ Quizz (définition, n°, etc.)

Module 3 : Gérer son stress

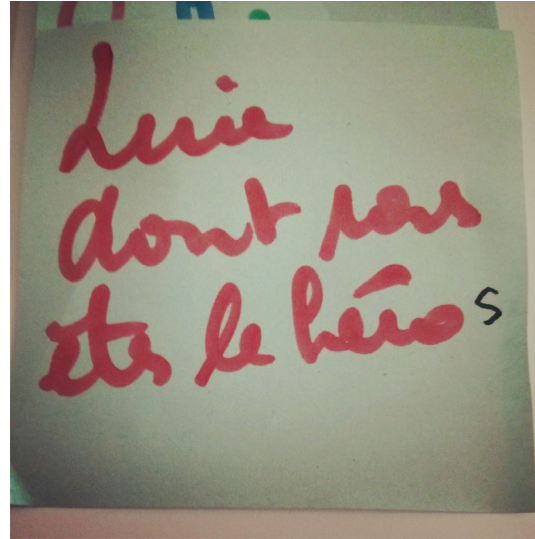
1) Mécanismes du stress

↳ Quizz : comment se reconnaître pour / en commentant

2) Comment gérer son stress

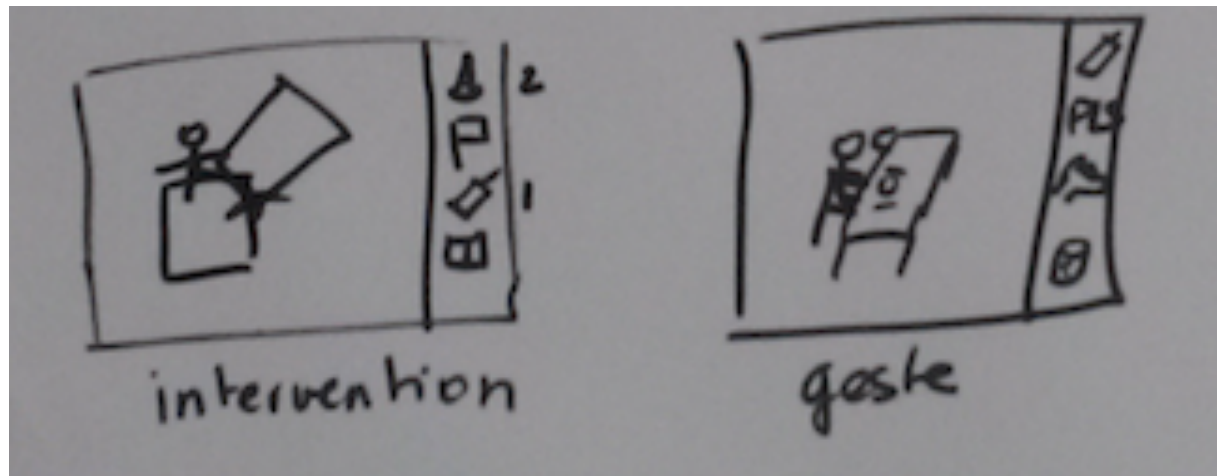
↳ Retour sur exp. à l'écran

# Séance 3 : Diagnostiquer une situation d'urgence



- 1) **Objectifs** : Comprendre les questions que je dois me poser en trois étapes: appréhender, analyser, réagir
- 2) **Unités** : trois unités pour appréhender, analyser et réagir
- 3) **Activités et interactivité** :
  - Serious Game / livre dont on est le héros : placer l'apprenant dans un scénario proposé et l'amener à faire des choix. Partager son score avec les apprenants.
  - Forum: analyse de situations et propositions de solutions : correction par un professionnel

# Séance 4 : Adopter les gestes clés



- 1) **Objectifs** : apprendre les gestes qui sauvent et acquérir des automatismes
- 2) **Unités** : Chaque unité approche un geste de base du secourisme avec un professionnel
- 3) **Activités** :
  - Commentaire de situations et de gestes
  - QCM
  - Vidéos interactives ou Serious game
  - Selfie vidéo avec simulation sur des proches
- 4) **Interactivité** : Hangouts avec des professionnels, organisation de rencontres sur site avec des professionnels et séance pratique IRL

MOCAMP

la fabrique de MOOCs



# Séance 5 : Réussir ses vacances

- 1) **Objectifs** : apprendre les gestes qui sauvent et acquérir des automatismes dans des environnements clés
- 2) **Unités** : Approches par environnement : milieux urbain, forêt, montagne, plage, désert, etc. (à définir)
- 3) **Activités** :
  - Partage d'expérience sur forum et dialogue avec des professionnels
  - Extraits de films d'actions commentés pour en dégager les bonnes pratiques
  - QCM
- 4) **Interactivité** :
  - Forum
  - En vue de l'été : création d'un document de communication présentant au choix une bonne pratique. Diffusion sur réseaux après validation des contenus par professionnels

